



1

## 一般選抜 志願者数

2

## 前期日程

学部・学科		令和4年度			令和3年度			志願倍率 推移
		募集人員	志願者数	倍率	募集人員	志願者数	倍率	
文学部		77	252	3.3	77	160	2.1	1.2
国際人間科学部		241	669	2.8	241	755	3.1	▲0.3
法学部		117	365	3.1	117	306	2.6	0.5
経済学部		220	683	3.1	220	727	3.3	▲0.2
経営学部		220	774	3.5	220	787	3.6	▲0.1
理学部		113	352	3.1	113	351	3.1	-
医学部	医学科	92	247	2.7	92	261	2.8	▲0.2
	保健学科	128	296	2.3	128	379	3.0	▲0.7
工学部		460	1,647	3.6	457	1,642	3.6	-
農学部		116	350	3.0	116	307	2.6	0.4
海洋政策科学部		145	436	3.0	145	519	3.6	▲0.6
合 計		1,929	6,071	3.1	1,926	6,194	3.2	▲0.1

## 後期日程

学部・学科		令和4年度			令和3年度			志願倍率 推移
		募集人員	志願者数	倍率	募集人員	志願者数	倍率	
文学部		20	295	14.8	20	297	14.9	▲0.1
国際人間科学部		73	743	10.1	73	683	9.4	0.7
法学部		60	464	7.7	60	606	10.1	▲2.4
理学部		35	390	11.1	35	376	10.7	0.4
医学部保健学科		19	208	10.9	19	247	13.0	▲2.1
工学部		92	1,356	14.7	95	1,218	12.8	1.9
農学部		33	317	9.6	33	329	10.0	▲0.4
海洋政策科学部		40	279	7.0	40	286	7.2	▲0.2
合 計		372	4,052	10.9	375	4,042	10.8	0.1
総 計		2,031	10,123	5.0	2,301	10,236	4.4	0.6

## 総合型選抜 志願者数

## 総合型選抜

学部・学科等			令和4年度			令和3年度			志願倍率 推移
			募集人員	志願者数	倍率	募集人員	志願者数	倍率	
国際人間科学部	発達 コミュニティ 学科	スポーツ科学	12	22	1.8	12	24	2.0	▲0.2
		音楽	12	31	2.6	12	25	2.1	0.5
		美術	8	5	0.6	8	3	0.4	0.2
		身体表現	4	6	1.5	4	8	2.0	▲0.5
	環境共生学科		3	5	1.7	3	10	3.3	▲1.6
理学部			5	10	2	5	13	2.6	▲0.6
医学部医学科			10	97	9.7	10	99	9.9	▲0.2
合 計			54	176	3.3	54	182	3.4	▲0.1

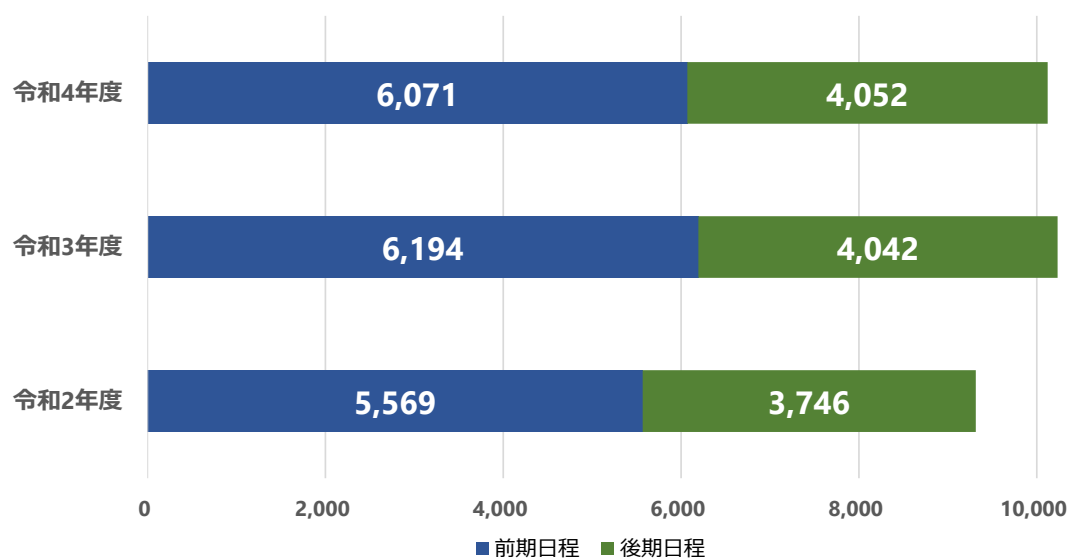
## 学校推薦型選抜 志願者数

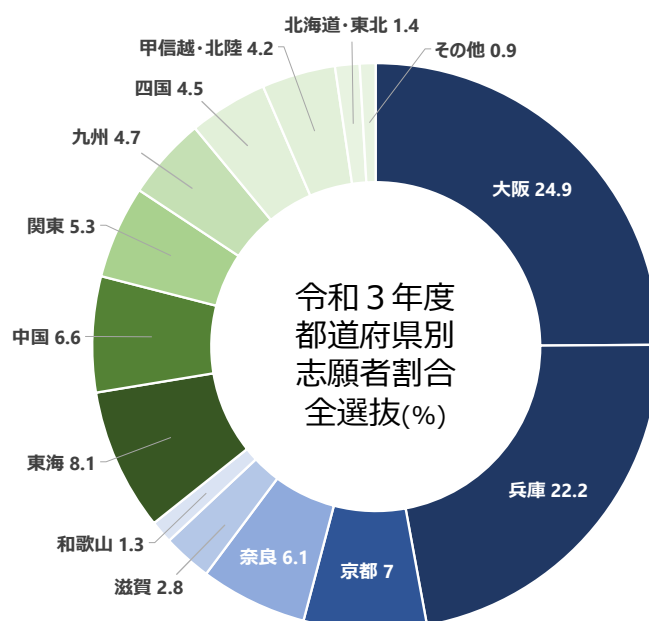
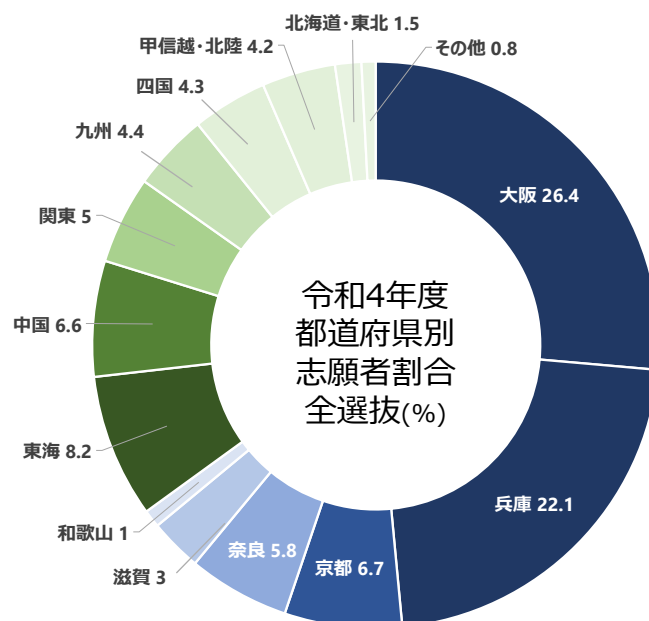
## 学校推薦型選抜

学部・学科等		令和4年度			令和3年度			志願倍率 推移
		募集人員	志願者数	倍率	募集人員	志願者数	倍率	
国際人間科学部グローバル文化学科		10	11	1.1	10	21	2.1	▲1.0
経済学部		50	196	3.9	50	195	3.9	-
経営学部		40	177	4.4	40	168	4.2	0.2
医学部	医学科	10	36	3.6	10	41	4.1	▲0.5
	保健学科	3	10	3.3	3	6	2.0	1.3
合 計		113	430	3.8	113	506	4.5	▲0.7

## 一般選抜 志願者数推移

一般選抜志願者数の推移

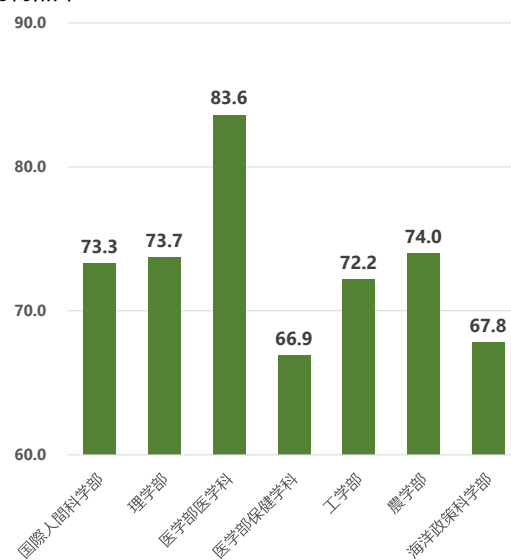
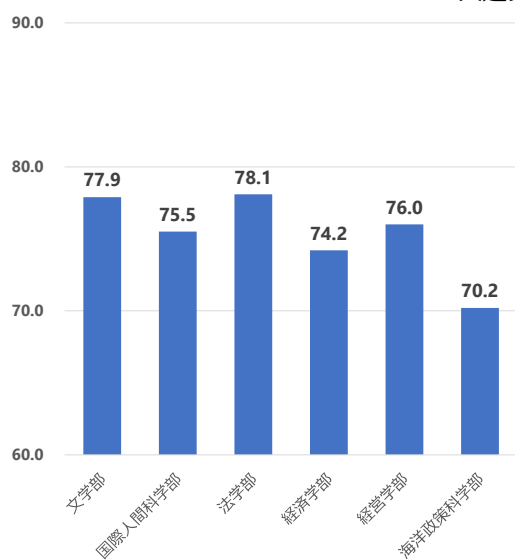




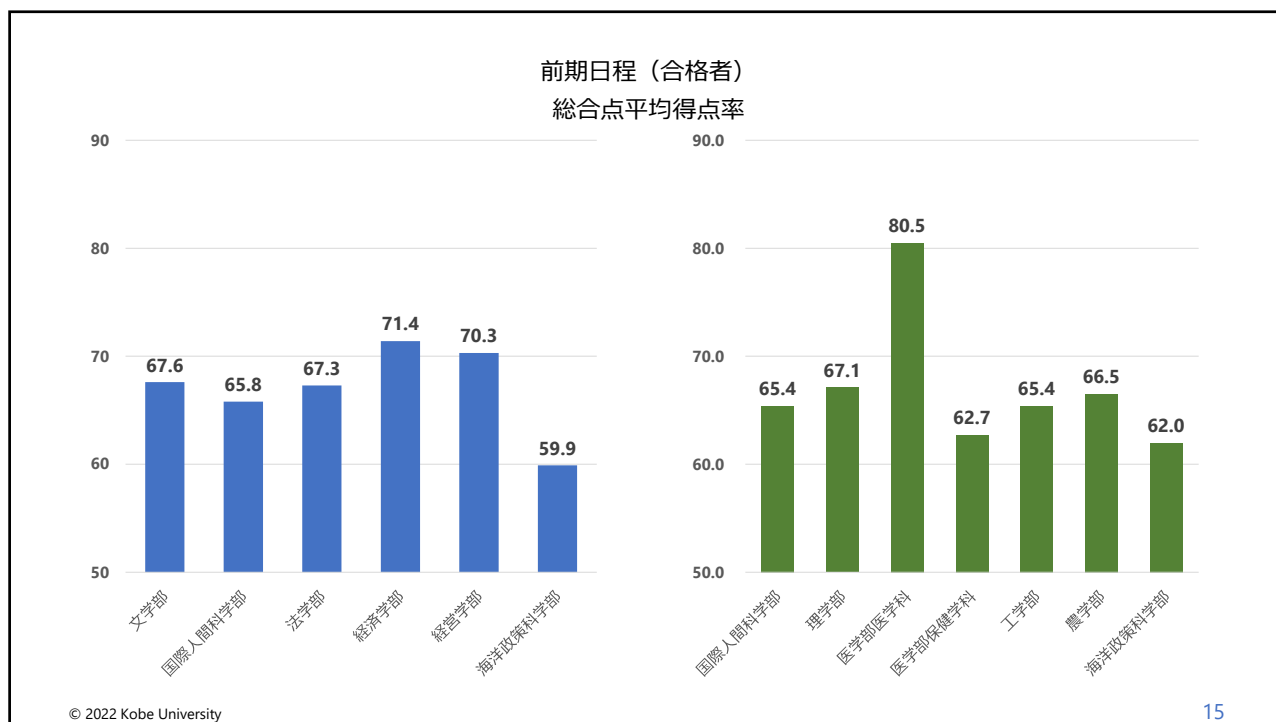
## 合格者成績結果

13

前期日程（合格者）  
共通テスト平均得点率

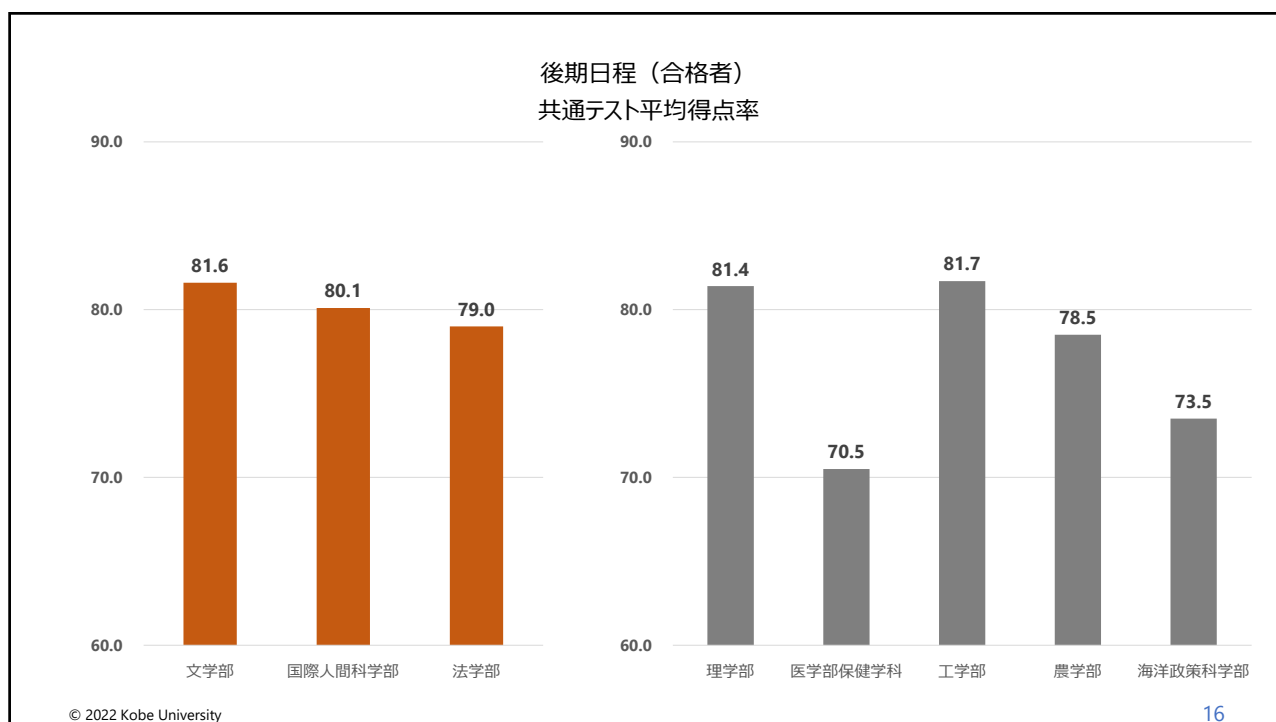


14



15

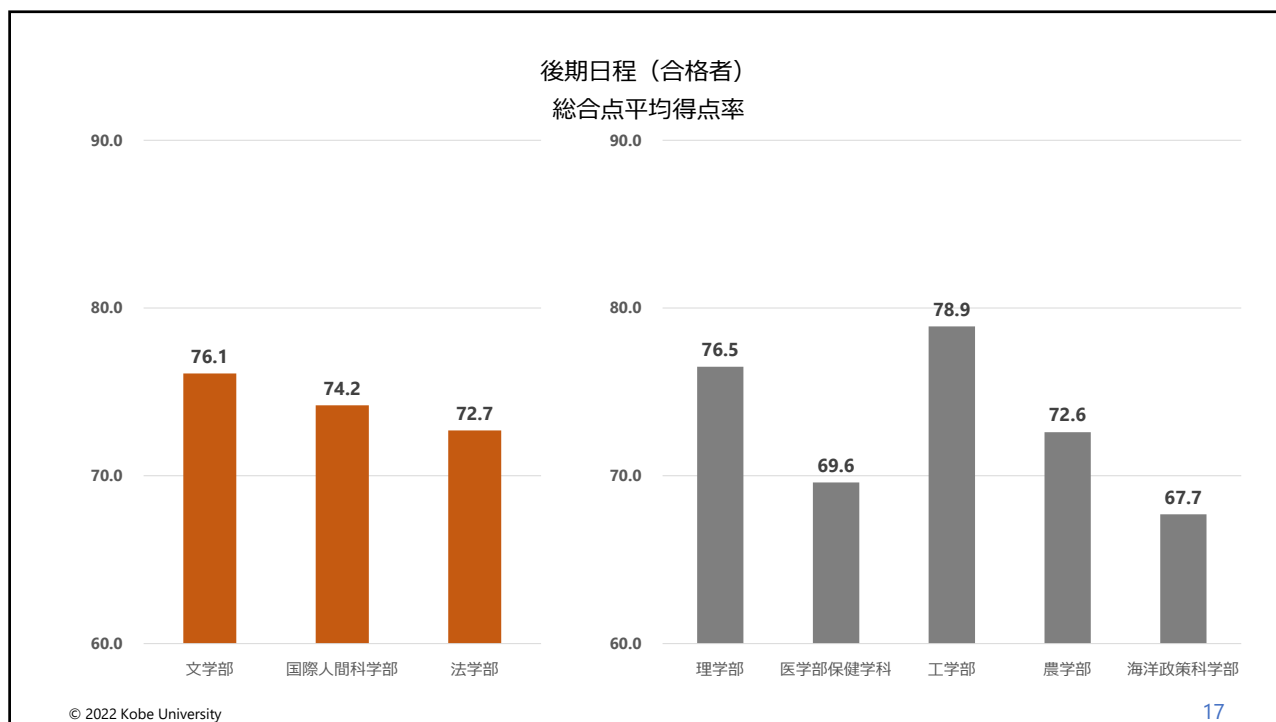
15



16

16





## 令和5年度入学者選抜の 変更点

## 募集人員の変更

### 一般選抜

工学部 電気電子工学科	
前期	後期
73 ▶ 65	18 ▶ 26

## 令和6年度入学者選抜の 変更点

## 募集人員の変更

### 一般選抜

工学部 機械工学科	
前期	後期
88 ▶ 71	13 ▶ 30

工学部 応用化学科	
前期	後期
85 ▶ 73	18 ▶ 30

© 2022 Kobe University

21

21

## 大学入学共通テスト 利用科目の変更

### 一般選抜

工学部 応用化学科	
変更前	変更後
物理, 化学, 生物から2	▶ 物理と化学

© 2022 Kobe University

22

22

## 配点の変更

### 一般選抜

工学部 応用化学科						
期	区 分	国語	地歴 公民	数学	理科	外国語
前 期	共通テスト	125	◆75	50	50	75
		▼ 50	▼ ◆50	変更なし	変更なし	▼ 50
	個 別 学力検査			150	150	125
				▼ 200	▼ 200	▼ 150

◆印は、2科目を受験した場合は、第1解答科目の成績を用います。

## 個別学力検査における 外国語科目の変更

### 一般選抜



## 個別試験 選抜方法の変更

### 一般選抜

医学部 保健学科 看護学専攻		
期	区 分	面接
前 期	個 別 学力検査	—
		■印は、医療人となるにふさわしい適性を見るために面接を実施します。 なお、面接の結果、医療人になる適性に大きく欠けると判断された場合は、筆記試験の得点にかかわらず不合格とします。
後 期	個 別 学力検査	50
		# 50 #印は、面接を通して、保健医療・健康科学への適性、学習意欲、思考力・判断力・表現力、主体性・協働性について評価します。 ただし、面接の結果、医療人になる適性に大きく欠けると判断された場合、総合得点にかかわらず不合格とすることがあります。

© 2022 Kobe University

25

25

## 個別試験 選抜方法の変更

### 一般選抜

医学部 保健学科 検査技術科学専攻		
期	区 分	面接
後 期	個 別 学力検査	50
		# 50 #印は、面接を通して、保健医療・健康科学への適性、学習意欲、思考力・判断力・表現力、主体性・協働性について評価します。 ただし、面接の結果、医療人になる適性に大きく欠けると判断された場合、総合得点にかかわらず不合格とすることがあります。

© 2022 Kobe University

26

26

## 個別試験 選抜方法の変更

### 一般選抜

医学部 保健学科 理学療法学専攻		
期	区 分	面接
後 期	個 別 学力検査	50
		# 50
		<p>#印は、面接を通して、保健医療・健康科学への適性、学習意欲、思考力・判断力・表現力、主体性・協働性について評価します。</p> <p>ただし、面接の結果、医療人になる適性に大きく欠けると判断された場合、総合得点にかかわらず不合格とすることがあります。</p>

## 出願に必要な書類の追加

### 学校推薦型選抜

国際人間科学部 グローバル文化学科
変更後
「志望理由書（英語）」を新たに追加する。

## 入試方法の変更

### 学校推薦型選抜

#### 国際人間科学部 グローバル文化学科

変更前	変更後
<p>【第1次選抜】 調査書・志望理由書・活動報告書・推薦書による書類審査及び「TOEFL iBT またはIELTS スコア」により行います。</p> <p>【最終選抜】 第1次選抜合格者のみに対して、「面接・口頭試問」を行います。最終選抜は、第1次選抜の得点（450 点満点）、 「面接・口頭試問」の得点（150 点満点）、 及び大学入学共通テストの成績（400 点満点） の合計点（1000 点満点）により決定します。</p>	<p>【第1次選抜】 調査書・志望理由書（日本語）・志望理由書（英語）・活動報告書・推薦書による書類審査及び「TOEFL iBT またはIELTS スコア」により行います。</p> <p>【第2次選抜】 第1次選抜合格者のみに対して、「面接・口頭試問」を行います。第2次選抜は、第1次選抜の得点（450 点満点）と「面接・口頭試問」の得点（150 点満点）の合計点（600 点満点）により決定します。</p> <p>【最終選抜】 第2次選抜合格者のうち、大学入学共通テストの成績の合計点が280 点以上（400点満点）の者を最終合格者としします。</p>

## 受験上の注意

1. 出願手続
2. 試験会場
3. その他

## 出願手続き

- 入学者募集要項  
Webからの閲覧のみで冊子の配布はありません。
- 出願手続き  
Web出願システムから入力します。  
受験生本人が必ず入力すること、保護者の代理入力でミスが増えています。
- 受験票  
受験票と受験者心得は郵送しません。  
Web出願システムからの印刷が必要です。

## 試験会場

- 事前の下見を必ず行うこと。  
六甲台キャンパスには、複数の試験会場があります。  
バスを乗り違えた場合、最悪徒歩で1km強、坂道の移動となります。
- 近くの会場へは徒歩が便利  
文・理・農・工学部は、阪急六甲駅から徒歩で10分程度です。
- 心細い時は案内者を探す。  
バス停から複数の会場へ分かれることもあります。  
案内者が必ずいますので、適宜確認するようご指導願います。
- 市バスは試験当日増便します。



## 試験会場

- 自家用車での送迎は禁止します。  
大学周辺に駐車場はありません。  
道路が混雑しますので、自家用車での送迎はご遠慮ください。

## その他

- 共通テスト受験上の配慮申請  
直前の申請では、手続きが間に合わないことがあります。  
やむを得ない場合を除き、ゆとりをもって事前申請手続きしてください。
- 調査書記入ミス  
担任印なし、学校印なし、評点記入なし、別人のものは学校へ  
再発行依頼します。
- オープンキャンパス  
今年是对面式を実施する学部もあります。「神戸大学受験生ナビ」で案内します。
- 進学相談会  
8月末に入試課と学生主催でWeb進学相談会を開催します。

その他お知らせは、大学HP受験生ナビに掲載します。